


Umut'un Güzel Hediyesi

Umut düzenli, çalışkan ve yardımsever bir çocuktur. Okuldan eve gelince yemeğini yer, ödevini yapardı. Ev işlerinde de annesine yardım etmeyi ihmal etmezdi. Odası her zaman temiz ve düzenliydi. Her zaman olduğu gibi sabah uyanıp kahvaltısını yapacak, okula gidecekti. Sabah uyanmakta zorlandı, üstelik kahvaltısını da yapamadı. Annesi bu duruma hem şaşırılmış hem de üzülmüştü. Okuldan döndükten sonra da çok az yemek yedi. Üstelik ödevlerini de yapmamıştı. Annesi : "Oğlum, yemeğini çok az yedin, ödevlerini de yapmadın. Sen iyi misin? Hasta olmandan endişe duyuyorum." dedi. Umut her şeyin yolunda olduğunu söylese de durum öyle değildi. Annesine yorgun olduğunu söyleyip odasına gitti. Gerçekten yorgundu, dinlenmeye ihtiyacı vardı. Sabah olup uyanınca odasını topladı, giysilerini giydi. Çok mutlu görünüyordu. Doğruca annesinin yanına gitti. Elinde çok güzel resimlerle süslenmiş bir kağıt vardı. Anneler gününün kutlu olsun canım annem, deyip annesine sarıldı. Umut, annesine şiir yazmak için iki gün uğraşmış, hatta uykusuz kalmıştı. Umut ve annesi duygu dolu anlar yaşadı.



SORULAR

1) Umut nasıl bir çocukmuş?

3) Umut'un annesi niçin endişe duyuyormuş?

2) Umut eve gelince ne yaparmış?

4) Umut niçin uykusuz kalmış?

ANNELER GÜNÜ KUTLU OLSUN

ANNEM

Sen olmasaydın annem;
Ne doğar, ne yaşardım
Senin şefkatinle ben
Büyümeği başardım.



Üzerime titrersin,
Korursun kanadınla
Canıma can katarsın
Sen annelik adınla.



Sana neler borçludur,
Düşün bir evlat anne!
Kan veren, can verensin,
Ya benim verdiğim ne?



Sana candan sevgimi,
Saygımı sunacağım,
Bu gün tüm anneleri
Minnetle anacağım.

Vefa ÇAĞAN



SORULAR

1) Şiirin başlığı nedir?

3) Çocuk annesine ne sunacakmış?

2) Annesi çocuğu nasıl korumuş?

4) Çocuk anneleri ne zaman minnetle anacakmış?

Nokta (.)



Saat ve dakika gösteren sayılar arasında kullanılır.

Örnek: 10.30'da geleceğim.



Sıra bildiren sayılarda kullanılır.

Örnek: Yarışmada 2. oldum.



Tarihlerde gün, ay ve yıl bildiren sayıların arasına konur.


Örnek: 19.09.2020'de okula başladım.



Bazı kısaltmalardan sonra kullanılır.


Örnek: Mahalle : Mah. Doktor : Dr.

➔ Aşağıdaki cümlelerdeki uygun yerlere nokta koyunuz. Noktayı hangi görevde kullandığınızı örnekteki gibi yazınız.




Ablamla film izledik


Tamamlanmış cümlelerin sonuna nokta konur.....



Annem 05 09 1987 tarihinde doğmuş.



2 kata yeni kiracılar geldi.



Prof Dr Mehmet Işık İlkokulunda okuyorum.



Babam sabah 8 00'de evden çıkıyor.




Gelecek sene 2 sınıfa gideceğim.



Hasta olduğu için okula gelemedi.

Virgül (,)



Eş görevli kelime ve kelime gruplarının arasına konur.

Örnek: Pazardan elma, armut, muz aldık.



Hitap için kullanılan kelimelerden sonra konur.

Örnek: Sevgili Öğretmenim,



Sıralı cümlelerin arasına konur.

Örnek: Eve geldim, yemek yedim.



Cümlede işi yapan kişiden sonra konur.

Örnek: Emre, bana seslendi.

➔ Açıklaması verilen noktalama işaretinin kullanıldığı cümleyi eşleştirelim.

Eş görevli kelime ve kelime gruplarının arasına konur.

Sevgili anneciğim, bugün seni çok özledim.

Hitap için kullanılan kelimelerden sonra konur.

Yemeğimi yedim, ödevlerimi yaptım.

Sıralı cümlelerin arasına konur.

Ablam, üniversite sınavını kazandı.

Cümlede işi yapan kişiden sonra konur.

Kırtasiyeden kalem, silgi, açacak aldım.

➔ Aşağıdaki cümlelerde virgül kullanılmamıştır. Uygun yerlere virgül (,) koyunuz.

Her canlı doğar büyür ve ölür.

Ali Ayşe Mete top oynadı.


Sevgili Ablacım

İhtiyar adama yardım etti.

Çok kitap okudum başarılı oldum.

Cemre kitap okumayı seviyor.

Ünlem (!)



Korku, heyecan, sevinç, şaşkınlık gibi duyguları anlatan cümlelerin sonuna konur.

Örnek: Yaşasın pikniğe gidiyoruz!



Seslenme, hitap ve uyarı sözlerinden sonra konur.

Örnek: Ordular! İlk hedefiniz Akdeniz'dir, ileri!

➔ Aşağıdaki cümlelerden uygun olanların sonuna ünlem işareti koyalım.



Eyvah, köpeğim kaçtı



Ayça okula gelmedi mi



Hey, beni bekleyin



Cemil eve geç geldi



Yaz mevsimini çok severim



Aaa, vazoyu kırmış

➔ Aşağıda verilen görsellere uygun ünlem cümlesi yazalım.



.....



.....



.....



.....

Soru İşareti (?)



Soru anlamı içeren söz ve cümlelerin sonuna soru işareti (?) konur.

Örnek: Bizimle pikniğe gelecek misin?

➔ Aşağıdaki karışık olarak verilmiş sözcüklerden soru cümleleri oluşturalım.

okula neden gelmemiş bugün Mehmet

.....

bayramda anne gidecek dedemlere miyiz

.....

ödevlerimde hafta yardım bu edecek misin

.....

seviyorsun tür kitapları hangi okumayı

.....

yıl öğretmenim bu katılacak mıyız turnuvalara

.....

bu yaz gidecek tatile misiniz

.....

➔ Aşağıdaki cümlelere uygun sorular yazalım.

İkinci katta oturuyoruz.

.....

3. sınıfa gidiyorum.

.....

Sabah saat 7.00'de uyandım.

.....

23 Nisan'ı evde kutladık.

.....

Büyüyünce öğretmen olacağım.

.....

Uyumadan önce kitap okurum.

.....

Bugün günlerden cuma.

.....

En sevdiğim yemek makarna.

.....

Bunları Bilelim



Yazılışları ve okunuşları farklı, anlamları aynı olan kelimelere eş anlamlı (anlamdaş) sözcükler denir.

Örnek :



→ Aşağıdaki şekillerin içinde yazılmış olan sözcüklerin eş anlamlılarını tablodan bulup yazınız.



cevap	→
siyah	→
doğa	→
nehir	→
öykü	→
hekim	→

kalp	→
okul	→
rüya	→
vatan	→
cümle	→
konut	→

→ Aşağıdaki tabloda verilen sözcüklerin eş anlamlılarını yazınız.

Sözcükler	Eş Anlamları
armağan	
cimri	
hatıra	
ıslak	
isim	
kabiliyet	
kelime	

Sözcükler	Eş Anlamları
kolay	
konuk	
kuvvetli	
küçük	
lider	
mektep	
fakir	

➔ Aşağıda verilen sözcüklerin eş anlamlılarını oklarla belirtilen yerlere yazalım.

görev	fayda	temiz	şair	sene	yemek
↓	↓	↓	↓	↓	↓
.....
soru	imkan	yoksul	uyarı	özlem	endişe
↓	↓	↓	↓	↓	↓
.....

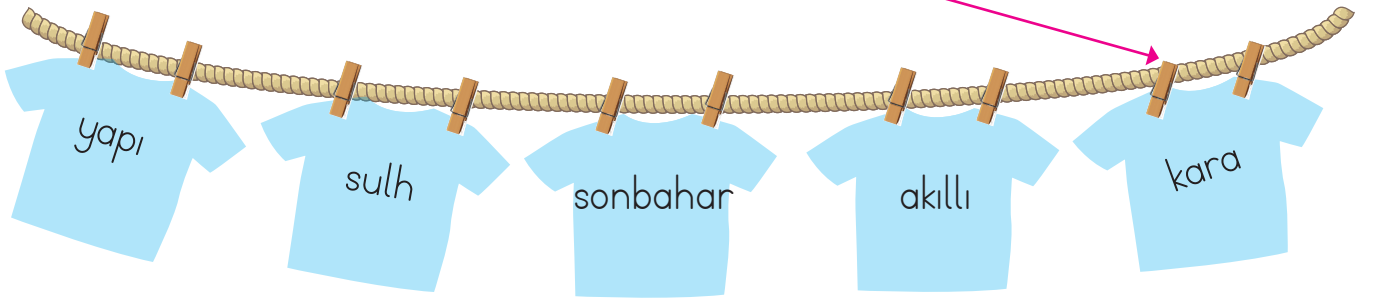
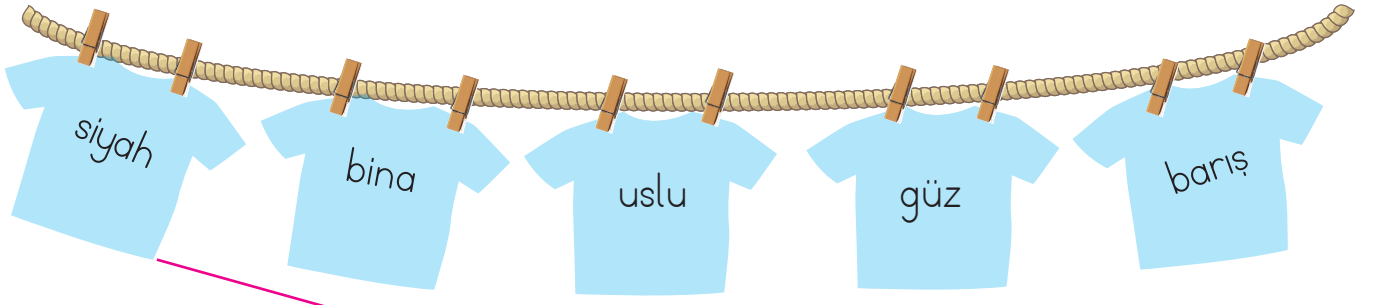
➔ Aşağıda verilen sözcüklerin eş anlamlılarını bulalım, örnekteki gibi cümle içinde kullanalım.

uyarı	➔	ikaz	➔	Trafik polisi hatalı sürücüyü ikaz etti.
aş	➔	➔
sınav	➔	➔
konuk	➔	➔
güç	➔	➔
sağlık	➔	➔

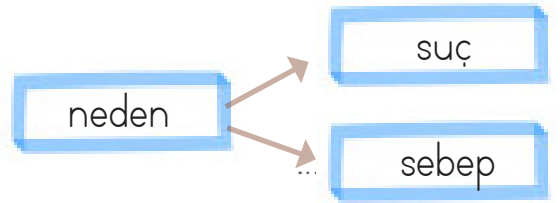
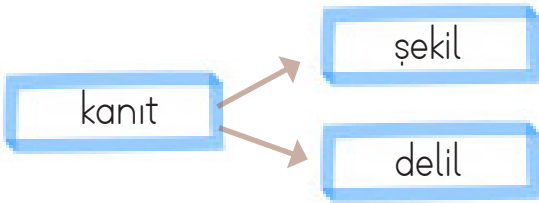
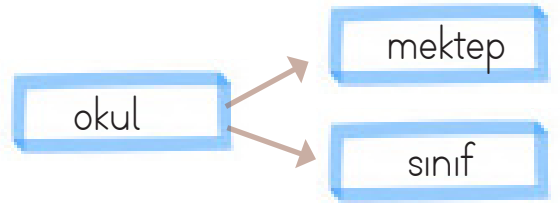
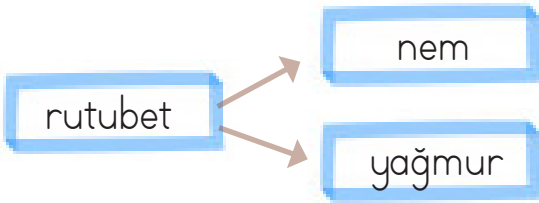
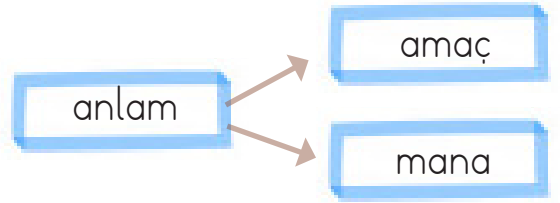
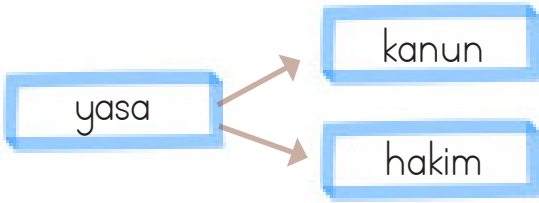
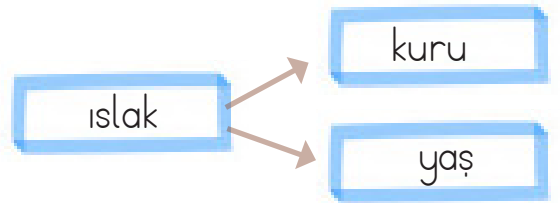
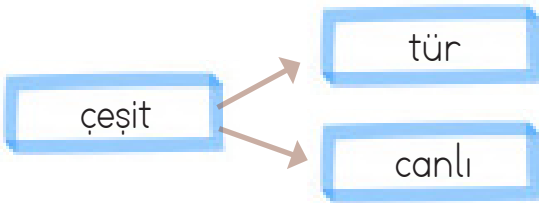
➔ Aşağıdaki cümlelerdeki altı çizili sözcüklerin eş anlamlılarını bulup örnekteki gibi yazalım.

➔	Soner futbolda oldukça <u>kabiliyetli</u> .	➔	yetenek
➔	Piknikte çok güzel <u>vakit</u> geçirdik.	➔
➔	Bu <u>yıl</u> okulu başarı ile bitirdim.	➔
➔	Babam bozulan oyuncuğımı <u>tamir</u> etti.	➔
➔	Kardeşim durmadan <u>soru</u> soruyor.	➔

→ Aşağıda tişörtlerin üzerinde yazılı olan kelimeleri eş anlamlarıyla örnekteki gibi eşleştirelim.



→ Aşağıda kelimelerin eş anlamlılarının bulunduğu kutuyu kırmızıya boyayalım.



➔ Aşağıdaki para gruplarının değeri en az olanı kırmızıya, en çok olanı maviye boyayınız.



○



○



○



○



○



○



○



○



○



○



○



○



○



○



○



○



○



○

➔ Aşağıda ürün fiyatları verilmiştir. Bu ürünlere ne kadar ödeneceğini örnekteki gibi yazınız.



15 TL



20 TL



8 TL



30 TL



30 TL



50 TL



60 TL



35 TL



.....



.....



.....



.....



.....



.....








.....



.....

Aşağıda ürünlerin fiyatları ve satıcıya ödenen paralar verilmiştir.

→ Satıcıdan ne kadar para üstü alınacağını örnekten faydalanarak bulunuz.

	 36 TL	Param : 50 TL Ürün fiyatı : 36 TL Para üstü : 14 TL	$\begin{array}{r} 50 \\ - 36 \\ \hline 14 \end{array}$
	 25 TL	Param : TL Ürün fiyatı : TL Para üstü : TL	$\begin{array}{r} \\ - \\ \hline \end{array}$
	 42 TL	Param : TL Ürün fiyatı : TL Para üstü : TL	$\begin{array}{r} \\ - \\ \hline \end{array}$
	 28 TL	Param : TL Ürün fiyatı : TL Para üstü : TL	$\begin{array}{r} \\ - \\ \hline \end{array}$
	 72 TL	Param : TL Ürün fiyatı : TL Para üstü : TL	$\begin{array}{r} \\ - \\ \hline \end{array}$
	 32 TL	Param : TL Ürün fiyatı : TL Para üstü : TL	$\begin{array}{r} \\ - \\ \hline \end{array}$
	 46 TL	Param : TL Ürün fiyatı : TL Para üstü : TL	$\begin{array}{r} \\ - \\ \hline \end{array}$

→ Aşağıda ürünlerin fiyatları inceleyiniz. Verilen bilgilere göre aşağıdaki problemleri çözünüz.



33 ₺



52 ₺



35 ₺



18 ₺



27 ₺



64 ₺



22 ₺



50 kr.



30 ₺



40 ₺

1 Bir çanta, iki kalem ve bir kitap alan biri kaç TL öder.

Çözüm :

2 80 lirası olan Arda bir kazak alırsa ne kadar para üstü alır?

Çözüm :

3 Bir top, bir şapka aldım ve satıcıya 50 TL verdim. Ne kadar para üstü alırım?

Çözüm :

4 45 lirası olan Emre'nin davul ve kitap almak için ne kadar paraya ihtiyacı vardır?

Çözüm :

5 Helikopter ve çalar saat almak isteyen Soner'in ne kadar para biriktirmesi lazım?

Çözüm :

6 90 lirası olan Ali, önce tişört daha sonra çanta alırsa ne kadar parası kalır?

Çözüm :

→ Aşağıdaki problemleri çözünüz.

1

Aslının 2 tane 10 kuruşu, 1 tane 25 kuruşu vardı. Aslıya annesi de 50 kuruş verdi. Aslının kaç kuruşu oldu?

Çözüm :

2

Serhan'ın 85 kuruşu vardı. 50 kuruşa kalem alan Serhan'ın geriye ne kadar parası kalır?

Çözüm :

3

45 lirası olan Cem 18 kitap, 9 liraya ise resim defteri aldı. Cem'in geriye ne kadar parası kaldı?

Çözüm :

4

Ayaz'ın 24 lirası vardır. Ablasının parası, Ayaz'ın parasından 12 lira fazladır. Ayaz ve ablasının toplam parası ne kadardır?

Çözüm :

5

Cansu'nun kumbarasında 24 lirası vardır. Babası da Cansu'ya 25 lira harçlık verdi. Cansu, 60 lirası olması için ne kadar para biriktirmelidir?

Çözüm :

6

Bir kazağın fiyatı 54 liradır. Gömleğin fiyatı ise kazağın fiyatından 14 TL azdır. Bu kazağı ve gömleği alan biri kaç lira ödemelidir?

Çözüm :

→ Aşağıdaki problemleri çözünüz.

1

Buse yardım kampanyası için okulundan 35 lira topladı. Topladığı paranın 80 lira olması için Buse daha ne kadar para toplamalıdır?

Çözüm :

2

Annem, fiyatı 33 lira olan bir çiçek aldı. Satıcıya 2 tane 20 lira verdi. Annem geriye ne kadar para üstü alır?

Çözüm :

3

İrem'in hayalindeki oyuncağın fiyatı 36 liradır. Bu oyuncağı almak için 15 liraya ihtiyacı olan İrem'in ne kadar parası vardır?

Çözüm :

4

Zuhal'in 40 TL parası vardı. 30 TL de babası verdi. Zuhal 55 TL'ye ayakkabı aldı. Zuhal'in kaç TL parası kaldı?

Çözüm :

5

2 tane 20 TL, 3 tane 10 TL ve 1 tane 5 TL'si olan birinin 54 liralık market alışverişinden sonra ne kadar parası kalır?

Çözüm :

6

Bir manav, elmanın kilogramını 2 liraya alıp 5 liraya satıyor. Bu manav 8 kilo elma sattığında kaç Türk lirası kar eder?

Çözüm :

Çevremizdeki Canlılar



Canlıların yaşayabilmeleri için; güneşe, suya, hava, toprağa ve ihtiyacı vardır.



Bitkiler toprakta yetişir. Kökleri topraktan gerekli besinleri alırlar. Bitkilerin büyüebilmeleri için **hava, su, toprak ve ısı** gereklidir.



Hayvanların yaşamlarını sürdürebilmeleri için; **beslenmeleri, barınmaları, solunum** yapmaları gerekir.



➔ Aşağıdaki cümlelerde boş bırakılan yerlere kutucuklardaki uygun sözcükleri yazalım.

hava

canlı

susuz

güneş

yaşam

- ➔ Bitkiler çevremizdeki varlıklardır.
- ➔ Bitkiler uzun süre kalırsa kurur.
- ➔ Canlıların yaşamlarını devam ettirebilmeleri için gereklidir.
- ➔ Ormanlar bir çok canlıya alanı oluşturur.
- ➔ Bitkilerin büyüüp gelişebilmeleri için gerekli şartlardan biri dedır.

➔ Aşağıdaki soruları cevaplayınız.

Bitkiler besin yaparken nelere ihtiyaç duyar?

.....

Bitkiler ve hayvanların yaşamlarını sürdürebilmeleri için ortak ihtiyaçları nelerdir?

.....

Deniz, göl veya akarsuda yaşayan balıklar nasıl beslenir?

.....

Güneş'in canlılar için önemi nedir?

.....