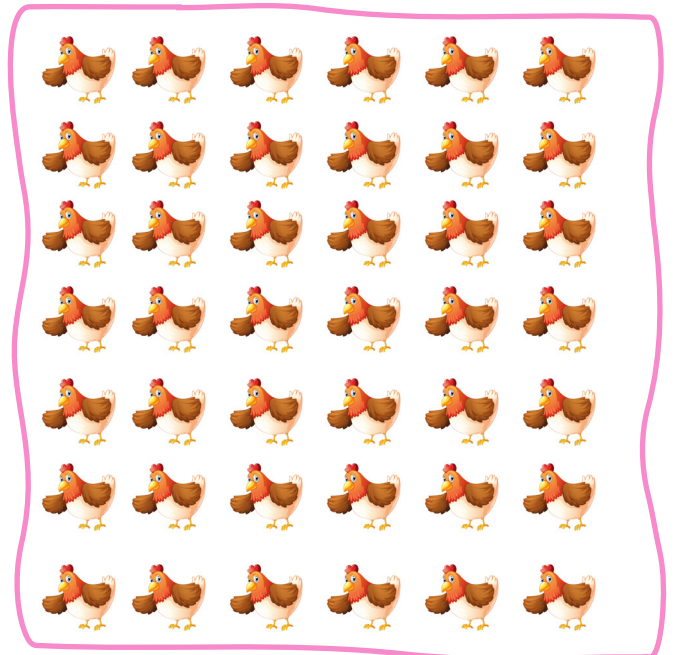

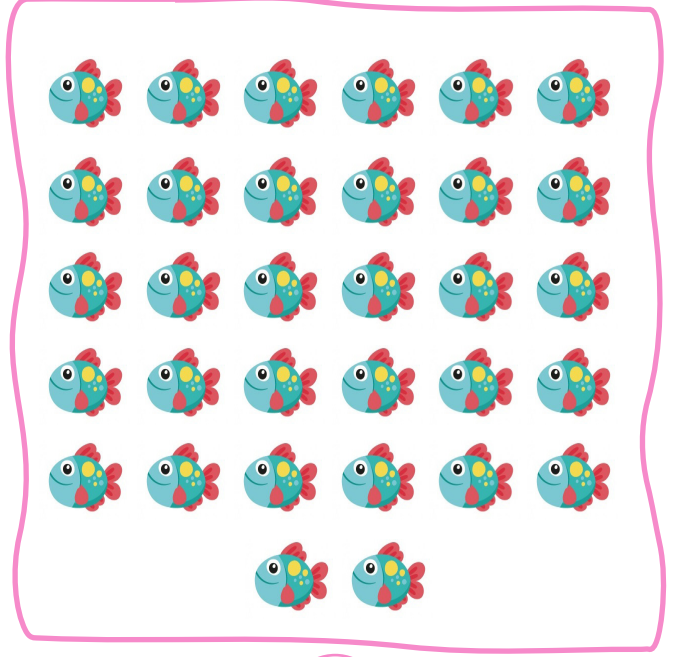




Bunları Bilelim

- ✓ Sayıları yazmak için kullanılan işaretlere **rakam** denir. Rakamlar; 0, 1, 2, 3, 4, 5, 6, 7, 8, 9 olmak üzere toplam on tanedir.
- ✓ Bir rakamla yazılan sayılara **bir basamaklı doğal sayılar**, iki rakamla yazılan sayılara **iki basamaklı doğal sayılar** denir.

→ Aşağıda verilen varlıkların sayısını belirleyip, altındaki kutulara yazınız.



→ Aşağıdaki elmalar 1'den başlayarak 100'e kadar numaralandırılmıştır. Verilen açıklamalara göre elmaları boyayalım.

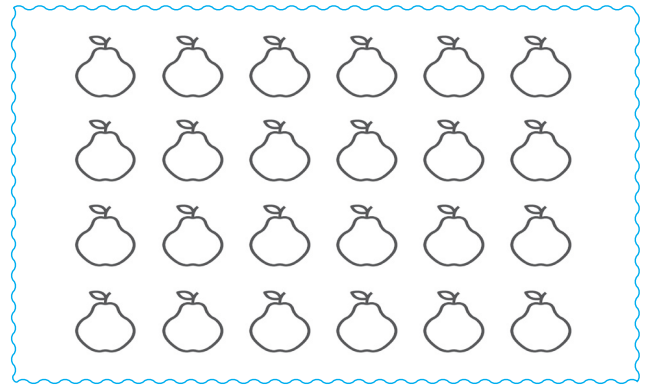


- 26. sıradaki elmayı maviye boyayalım.
- 44. sıradaki elmayı sarıya boyayalım.
- 63. sıradaki elmayı pembeye boyayalım.
- 84. sıradaki elmayı yeşile boyayalım.
- 93. sıradaki elmayı kırmızıya boyayalım.
- 58. sıradaki elmayı mor rengine boyayalım.
- 76. sıradaki elmayı sarıya boyayalım.

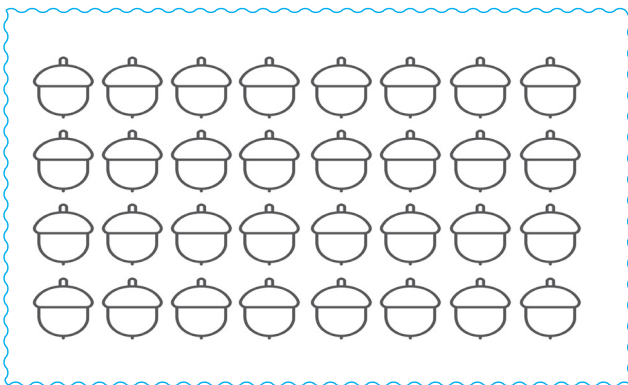
→ Aşağıdaki varlıkları belirtilen sayı kadar boyayalım.




9



14



21



18