



## Nokta (.)

→ Tamamlanmış cümlelerin sonuna nokta konulur.

Sinan annesine yardım ediyor.

→ Saat ve dakikayı birbirinden ayırmak için nokta konulur.


Saat 19.27'de uçağım kalkıyor.

→ İçinde küçük harf bulunan kısaltmalardan sonra nokta konulur.

Dr. Serhan Şaşkın annesini tedavi etti.

→ Sıra bildiren sayıların sonuna nokta konulur.

Elif koşu yarışında 4. oldu.

 Karışık olarak verilmiş sözcüklerden cümle oluşturup yazalım. Cümlelere uygun noktalama işaretlerini koyalım.

öğretmen

masaya

gözlüğünü

Şaban

biraktı



.....

12

vardık

saat

okula

47'de



.....

geçti

Av

Pere

Selim

bürosuna



.....

sınavında

2

Samet

oldu

deneme



.....



## Virgül (,)

→ Eş görevli sözcüklerin arasına konur.

Kırtasiyeden kalem, silgi, açacak ve kalem kutusu aldım.

→ Seslenme ve hitaplardan sonra konur.

Canım Babacığım,

→ Sıralı cümleleri birbirinden ayırmak için konur.

Susadık, yorulduk, dinlendik.

→ Uzun cümlelerde cümlenin başındaki kelime grubundan sonra konur.

Seda, bahçeye çıkmak için kapıyı araladı.

✎ Aşağıdaki cümelerde hangi iki kelime arasına virgül konulması gerektiğini örnekteki gibi altlarına yazalım.

Babam kırtasiyede kalem resim defteri aldı.

1 kalem 2 resim defteri

Deniz arkadaşının yeleğini giymek istemedi.

1 2

Sevgili Arkadaşım seninle gurur duyuyorum.

1 2

Evlerinin bahçesine çıktım heyecanla bağırdım.

1 2

✎ Aşağıdaki cümelerde gerekli yerlere nokta (.) ve virgülden (,) uygun olanını koyalım.

→ Sinan Deniz Gökhan ve Emre tatille gittiler

→ Bahçeden elma armut muz çilek topladı

→ Kıymetli Dostum senin gibi bir insanla tanıştığım için çok mutluyum

→ Didem ceketini giydi koşarak sokağa çıktı

→ Burak Cana Özge ve Kumsal pikniğe gittiler

→ Sedat öğretmenlerine haber vermeden okuldan çıkmadı

→ Hayvanat bahçesinde timsah aslan kaplan ve ayı gördük



## Soru İşareti (?)

→ Soru bildiren cümlelerin sonuna **soru işareti** konulur.

Kaç yaşındasın? Nereye koşuyorsun? Kim geldi?

✎ Cümle sonlarına uygun noktalama işareti koyalım. Soru işareti koyduklarımızın başındaki şekli maviye boyayalım.

- ☆ Neden bana kırıldın
- ☆ Kaç yaşında olduğunu biliyorum
- ☆ Annen kedi beslememe izin verdi mi
- ☆ Yarın okula saat kaçta gideceksin
- ☆ En son ne zaman şiir okumuştun
- ☆ Neden kalemimi izinsiz aldın
- ☆ Öğretmen seni tahtaya kaldırdı mı
- ☆ Eyvah, otobüsü kaçırdım
- ☆ Pazar günü market açık mı
- ☆ Güzel mi güzel bir yemek yaptı
- ☆ Meyveleri pazardan mı aldınız
- ☆ Neden bana kırıldın
- ☆ Bardağıma su doldurur musun
- ☆ Mehmet'i dün mahallede gördüm
- ☆ Servis on dakika gecikti
- ☆ En sevdiğim ders matematiktir
- ☆ Kuşlar sıcak ülkelere göç ediyor
- ☆ Nasılsın
- ☆ Dünya güneşin etrafında dönüyor
- ☆ Hangi şeker senindi

✎ Aşağıdaki cümleleri soru cümlesine çevirmek için boş bırakılan yerlere gelmesi gereken kelimeleri yazalım.

- ➔ Bahçedeki topu almaya gittiğin zaman seni ..... gördü?
- ➔ Evin yanındaki marketten ..... tane şeker aldın?
- ➔ Ailenle tatil yapmak için ..... gitmeyi düşünüyorsun?
- ➔ Bu köpeğin diğer köpeklerden ..... farkı var?
- ➔ Dünya, Güneş etrafında ..... dönüyor?
- ➔ Kumandalı arabamın pilini ..... alabilirim?
- ➔ Bahçedeki topu almaya gittiğin zaman seni ..... gördü?
- ➔ Kaan ..... kitabını en yakın arkadaşına verdi?
- ➔ Okulun bahçesindeki ağaçta ..... tane kuş var?
- ➔ Kare desenli yatak örtüsünü ..... aldın?



## Ünlem İşareti (!)

➔ Sevinç, beğenme, acı, korku gibi duyguları anlatan cümlelerin sonuna ünlem işareti konur.

Örnek: Yaşasın, gökkuşağı çıktı!


➔ Seslenme, hitap ve uyarı sözlerinden sonra ünlem işareti konur.

Örnek: Dikkat et!


✎ Aşağıdaki ünlem cümlelerinin hangi duyguyu belirttiğini yazalım.




Yaşasın, yarışını kazandım!




Eee, yeter artık!




Ooo, nasıl o kadar sıçrayabildin!



Ah, canım yandı!



Aman dikkat!



✎ Aşağıdaki ayraçlara noktalama işaretlerinden uygun olanını koyalım.

- ☀ Tüh ( ) Geç kalacağım ( )
- ☀ Neden gelmiyorsun ( )
- ☀ Ay ( ) çok tatlı bir köpek ( )
- ☀ Eve gitmek istiyorum ( )
- ☀ Selim ( ) Sinan ( ) ve ben uyuduk ( )
- ☀ İmdat ( ) yardım edin ( )
- ☀ Yetişin ( ) Boğuluyorum ( )
- ☀ Basketbolu sever misin ( )
- ☀ Yaşasın ( ) şampiyon oldum ( )
- ☀ Eyvah ( ) Yangın çıktı ( )
- ☀ Kim kazandı ( )
- ☀ Su içmek sağlığımız için önemlidir ( )
- ☀ Pazardan elma ve armut aldım ( )
- ☀ Hayret ( ) geç kalmadın ( )
- ☀ Sandalye kırılmış ( )
- ☀ Eyvah ( ) Bacağım yaralandı ( )
- ☀ Adana çok sıcakmış ( )
- ☀ Off ( ) Yine mi sen ( )



## Kesme İşareti (')

➔ Özel adlara getirilen bazı ekler **kesme işareti** ile ayrılır.

Örnek: Serhan'ın ailesi gelmiş.

➔ Kısaltma ve sayılara gelen ekler **kesme işareti** ile ayrılır.

Örnek: THY'den uçak bileti aldım.

✎ Kesme işareti konulması gereken kelimeyi koalanın elindeki çerçeveye yazalım.



Adanada kebab yedik.



Muratın evini su basmış.



Selimin kardeşi nerede?



Atatürk Selanikte doğdu.



İstiklal Caddesinde geniş bir dairemiz var.



16dan ileriye doğru ikişer sayalım.



TBMMye ilk gezimizi yarın yapacağız.

✎ Kesme işaretinin doğru kullanıldığı cümlelerin başındaki kurbağayı boyayalım.



Esmâ'lar dün bize geldi.



Ankara'ya gidelim mi?



18 Ekim'de doğmuş.



Alî'nin ablası doktor oldu.



Herkes Karabaşı çok seviyordu.



Dedem'in bastonu kırılmış.




Mersin'li arkadaşım ameliyat



Babam TEDAŞ'ta çalışıyor.



Gözler'i yaşarmış.



İstanbul'da evler çok pahalı.



10 Kasım'da Anıtkabir'e gideceğiz.



## Kısa Çizgi (-) — Uzun Çizgi (—)

➔ Kelimeleri hecelerine ayırmak ve satır sonuna sığmayan kelimeleri bölmek için **kısa çizgi** kullanılır.

Örnek: ka - lem - lik

➔ Karşılıklı konuşmaları göstermek için konuşma sözlerinin başına **uzun çizgi** konur. Uzun çizgiye konuşma çizgisi de denir.

✏️ Aşağıdaki satır sonuna sığmayan kelimelerden doğru bölünenleri işaretleyelim.

gi der -

lar elma -

salet a -

lazlık hay -

tlük dör -

iye kırtas -

labalık a -

lı saygı -

pekler kö -

meli hanı -

nağzı asla -

ematik mat -

✏️ Aşağıdaki kelimeleri kısa çizgi ile hecelerine ayıralım.

kayalık ➔ .....

ilkokul ➔ .....

şeftali ➔ .....

deneme ➔ .....

silgi ➔ .....

kaplan ➔ .....

papatya ➔ .....

✏️ Aşağıdaki paragrafta ( ) ile gösterilen yerlere uygun noktalama işaretleri koyalım.

Annesi sordu:

( ) Ne yapıyorsun( )

( ) Sürahiyi nereye koydun( )

( ) Çocuğun adı ne( )

( ) Elbiseyi beğendin mi( )

( ) Doktorun adı ne( )

( ) İyi uyudun mu( )

( ) Saatin neden bozuldu( )

( ) Bir bardak su verir misin( )

( ) Yüzün neden kızarmış( )



## İki Nokta (:)

→ Açıklama yapılacak cümlelerden sonra kullanılır.

Örnek: Bu işin sağlam yolu şudur: Bildiğinden şaşmamak.

→ Kendisinden sonra örnek verilecek cümlelerin sonuna konulur.

Örnek: En sevdiğim hayvanlar: Aslan, çita, kaplan

✏ Aşağıdaki cümlelerde ayraç içerisine gelmesi gereken noktalama işaretlerini tabloda işaretleyelim.

CÜMLE	Nokta	İki Nokta	Soru İşareti	Ünlem İşareti
Sinem arkadaşlarına gitti( )				
Kaç tane top aldın( )				
En sevdiğim meyveler( ) incir ve karpuz( )				
Güneş doğmdan yola çıktık( )				
Hey( ) Ayağıma basma( )				
Kelimeler ikiye ayrılır( ) İsimler ve fiiller( )				
Zayıf mı zayıf bir çocuktuk( )				
Tezgahta satılan ürünler( ) incir ve nar( )				
Baban arabayı park etti mi( )				
O çok güzel şarkı söyler( )				
Off( ) Canım sıkılıyor( )				
Okula iki kişi ile gittim( ) İsa ve Ali( )				
Dişlerimi fırçaladım( )				