



→ Sözcükleri doğru olarak yazmayı ve okumayı sağlayan kurallara **yazım kuralları** denir. Sözcüklerin doğru yazılışlarını imla kılavuzuna bakarak öğrenebiliriz.

Doğru yazılan kelimenin örnekteki gibi boyayalım.

yalnız
yanlız

yanlış
yalnış

tren
tiren

İstanbul
İstambul

şefkat
şevkat

meyve
meyva

çünkü
çünki

aferim
aferin

kravat
gravat

eşki
ekşi

sipor
spor

şöför
şoför

inklap
inkılap

çukulata
çikolata

herşey
her şey

kavaltı
kahvaltı

soğuk
sovuk

sovan
soğan

kibrit
kirbit

maydanoz
maydonoz

öretmen
öğretmen

aile
ayle

öğrenci
örenci

cilet
jilet

elektrik
elektirik

filim
film

alarım
alarm

herkes
herkez



Büyük Harflerin Kullanıldığı Yerler

- ➔ Cümleler büyük harfle başlar.
- ➔ Şiirde dizeler büyük harfle başlar.
- ➔ Özel isimler büyük harfle başlar.
- ➔ Kurum ve kuruluş adlarının her sözcüğü büyük harfle başlar.
- ➔ Dergi, kitap ve gazete adlarının her sözcüğü büyük harfle başlar.

✎ Aşağıdaki cümlelerde yapılan yazım yanlışlarını bularak cümlelerin doğrusunu yazalım.

➔ Köpeğim karabaşı dolaştırmak istiyorum.

.....
|
.....

➔ Her hafta sevimli çocuklar dergisi alıyorum.

.....
|
.....

➔ Türkiye'nin en yüksek dağı ağırı dağıdır.

.....
|
.....

➔ van gölü ülkemizin en büyük gölüdür.

.....
|
.....

➔ türkçe ödevini sedayla birlikte yapacağız.

.....
|
.....

➔ Okul müdürümüz sinan bey ailelerimizle görüşme yapacak.

.....
|
.....

✎ Büyük harflerin yazımında yanlışlık yapılan kelime ve kelime gruplarını doğru bir şekilde yeniden yazalım.

➔ ingilizce

.....
|
.....

➔ filiz sokağı

.....
|
.....

➔ mustafa kemal atatürk

.....
|
.....

➔ kurban bayramı

.....
|
.....

➔ atatürk orman çiftliği

.....
|
.....

➔ türkiye cumhuriyeti

.....
|
.....

➔ serhan bey

.....
|
.....



Ay ve Gün Adlarının Yazılışı

➔ Bilinen bir tarihi anlatan ay ve gün adları büyük harfle başlar.

23 Nisan

➔ Ay ve gün adları tek başlarına kullanıldıklarında küçük harfle başlar.

Adnan'la pazar günü sinemaya gideceğiz.

✎ Aşağıdaki tabloda tarihlerin yazımı ile ilgili verilen "Doğru/Yanlış" etkinliğini örnekteki gibi işaretleyelim.

Cümle	Doğru	Yanlış
Bisikletimi 20 Nisan tarihinde aldım.	✓	
Kardeşim 10 aralık 1997 tarihinde doğdu.		
Ehliyet sınavı Cumartesi günü olacak.		
TBMM 23 Nisan 1920'de açıldı.		
Sevim kasım ayında gitar kursuna yazıldı.		
İlkbahar mevsimi Eylül ayında başlamaktadır.		
Babam izne 20 Temmuz Cuma günü çıkacak.		
Tatile 29 haziran tarihinde çıkacağız.		
Haftaya perşembe sinemaya gideceğiz.		
Okullar 15 Haziran Cuma günü kapanacak.		
Final maçımız Çarşamba günü oynanacak.		
Ablam 19 Mayıs'ta gelecek.		
Bu yıl Temmuz ayı çok sıcak geçti.		
Gemi limana Perşembe günü demir attı.		
16 nisan 2021 tarihinde fidan dikeceğiz.		
Tablomuz 16 Şubat 2020'de bitti.		
Kitap okuma yarışması Pazartesi yapılacak.		
Müzik dersimiz Çarşamba günü.		



Sayıların Yazımı

→ Birden fazla kelimedenden oluşan sayılar ayrı yazılır.

Üç bin dokuz yüz elli sekiz

→ Saat, para tutarı ve ölçü ile ilgili sayılarda rakam kullanılır.

Pazardan 3 kilogram mandalina aldım.

→ Sıra sayıları yazıyla ve rakamla gösterilebilir.

6., Altıncı, 6'ncı

→ Saatler ve dakikalar metin içinde yazıyla da yazılabilir.

Saat dördü çeyrek geçe alarm çaldı.

→ Aşağıdaki cümleler doğru yazılmışsa değiştirmeden altına yazalım, yanlışsa doğrusunu altına yazalım.

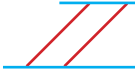
→ Evdeki dolabın boyu dört metre olarak ölçüldü.



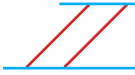
→ Sibel'le on beş yıldır iyi bir arkadaşlığımız var.



→ Okulda yapılan koşu yarışmasında 2'nci oldu.



→ Marketten bir kilogram peynir aldım.



→ Yeni aldığı kabana kırk sekiz TL ödedi.



→ Uçağımız saat on altı otuzda kalkacak.





"de" nin yazımı

➔ Ek olan "-de, -da, -ta, -te" getirildiği kelimeye bitişik yazılır. Bu ek çıkarılınca cümlenin anlamı bozulur.

Kasım parkta oynuyor.

Kasım park oynuyor. (Anlam bozuldu.)

➔ Kelime olan "da / de" (bağlaç) kendinden önceki kelimedenden ayrı yazılır. Hiçbir zaman "ta / te" biçiminde yazılmaz. Cümleden çıkarıldığında cümlenin anlamı bozulmaz.


Gamze de alışveriş yapmayı çok seviyor.

Gamze alışveriş yapmayı çok seviyor. (Anlam bozuldu.)

✎ Aşağıdaki cümlelerde doğru yazılan "-de" eki ya da "de" kelimesinin başındaki balığı boyayalım.



Selimde okula gitmemiş.



Senin de kabin çok güzel.



Elma yada armut yiyebilirsiniz.



İkiniz de yanlış yapmışsınız.



Ben de gelebilir miyim?



Siz de kalem var mı?



Toplantıda ağzına geleni söyledi.



Bardakta su kalmamış.



Kitapta zor sorular var.



Masa da bardak yok.



Benimlede oynar mısınız?



Gül de gelmek istedi.

✎ Aşağıdaki cümlelerde doğru yazılan "-de" eki ya da "de" kelimesinin başına "D", yanlış yazılanların başına "Y" yazalım.

Pazarda güzel meyveler var.

Senin de saçların kısalmış.

Ahmet te et yemeyi seviyor.

Pencere de kuşlar var.

Kalemimde leke var.

Bu kış da çok soğuk geçti.

Arkadaşımı yol da gördüm.

Baran lokantada çalışıyor.

Hayvanlar ormanda oynuyordu.

Sevim, İzmir de yaşıyor.

Denizde balık kalmamış.

Ben de bilgisayar aldım.




"ki" nin yazımı

➔ Ek olan "-ki" getirildiği kelimeye bitişik yazılır.

Saksıdaki çiçekler çok güzel kokuyor.

➔ Bağlaç olan "-ki" sözcükten ayrı yazılır. Cümleden çıkarıldığında cümlenin anlamı bozulmaz.

Bir şey biliyor ki konuşuyor.

 Aşağıdaki cümlelerin doğrusunu altlarına yazalım.

➔ Karşımda kocaman köpeği görünce öyle korktumki kaçamadım.

.....
.....
.....

➔ Sokakta ki hayvanlara, arkadaşlarımla birlikte barınak yaptık.

.....
.....
.....

➔ Duvarda ki çizgileri, yaramaz çocuklar çizmiş.

.....
.....
.....

➔ Kendi gözlüğümü takmadan uzaktaki nesneyi görememki.

.....
.....
.....

➔ Arabada ki eşyaları asansörle daireme çıkardım.

.....
.....
.....

 Doğru yazılan cümlelerin başındaki ah-tapotu boyayalım.



O kadar hastayımki kalkamıyorum.



Düzenli çalış ki başarılı olabilesin.



Burnumdaki kızarıklık komik görünüyor.



Televizyonda ki filmleri sevmedim.



Benimki daha güzel.



Köydeki tavuklara yem verdim.



Odasına baktım ki çıkmış.



Odada ki masanın ayağı çıkmış.



Sizde ki köpek çok tatlı.



Gökyüzündeki kuşlar ötüşüyor.



Erken gelinki sohbet edelim.



Telefondaki numaralar silinmiş.



Gel ki ne yaptığımı gör.



Saksıdaki çiçekleri suladım.



Öyle neşeli ki mutluluktan uçuyor.



"mi" nin yazımı

→ "mi, mi, mu, mü" soru ekleri kendinden önce gelen kelimenin okunuşuna uygun olarak ayrı yazılır.

Bu resim senin **mi**?

Sürahiye masaya koydun **mu**?

→ Soru eklerinden sonra gelen ekler, soru eklerine bitişik yazılır.

Yürüyüş yapıyor **musunuz**?

Aşağıdaki noktalı yerlere yazılması gereken soru eklerini örnekteki gibi yazalım. Daha sonra altındaki kutucuğu işaretleyelim.

	mi	mi	mu	mü
Öğretmenin verdiği ödevi yaptın mi ?	✓			
Son kullanma tarihine baktın.....?				
Gökyüzünde uçan leylekleri gördün.....?				
Yarışmada Berkan'ı geçtin.....?				
Hangi kitabı alacağını seçebildin.....?				
Aradığın şeyi buldun.....?				
Abine sordun.....?				
Yakaladığın kuşu bıraktın.....?				
Yeni aldığım gözlüğü gördün.....?				
Kitap okuyor.....?				
Adana'yı gezebildiniz.....?				
İlacı yuttun.....?				
Sobayı yaktın.....?				