


















 Aşağıdaki noktalama işaretlerinin isimlerini açıklamaları ile örnekteki gibi eşleştirelim.


 Eş görevli kelimeler arasına konur.		 Kesme işareti
 Anlamca tamamlanmış cümlelerin sonun kullanılır.		 Soru işareti
 Soru bildiren cümlelerin sonunda bulunur.		 Nokta
 Korku, heyecan belirten cümlelerde kullanılır.		 Virgül
 Birden fazla sıralı cümleyi birbirinden ayırmak için kullanılır.		 Üç nokta
 Eksiltili (bitirilmemiş) cümlelerin sonunda kullanılır.		 Uzun çizgi
 Alıntı cümlelerin başında ve sonunda kullanılır.		 Noktalı virgül
 Konuşma metinlerinde cümlelerin veya sözlerin başında kullanılır.		 Tırnak işareti

 Aşağıdaki cümlelerde parantez içlerine, uygun noktalama işaretlerini koyalım.

 Metin( )de kalemlerin mi kalmış?

 Ali bana dönerek( )( ) Sen bunu necen söylemedin( )( ) dedi( )

 Eyvah( ) ocağın altını açık unuttum( )

 Kalemliğime( ) kalem( ) silgi( ) ve açacağımyı koydum( )

 Sigarayı bırakma hattı( ) Alo 171( )dir( )

 Babam( ) amcamla balığa gitti( )

 Güneş doğudan doğar( ) batıdan batar( )

 Evimiz( ) bu binanın 8( ) katında yer alıyor( )