

11. FASİKÜL

ADI :





SOYADI:

ü - ü




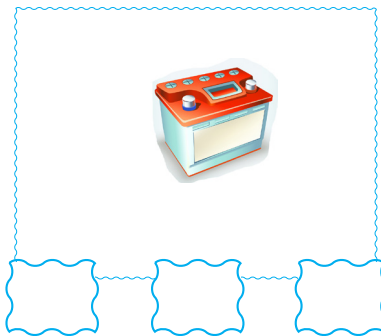


“Ü ü” Harfini Tanıma

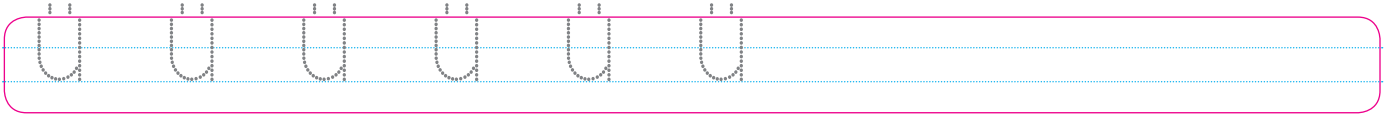
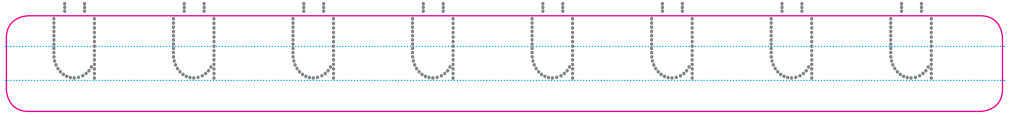
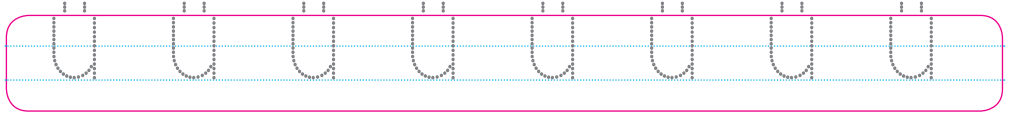
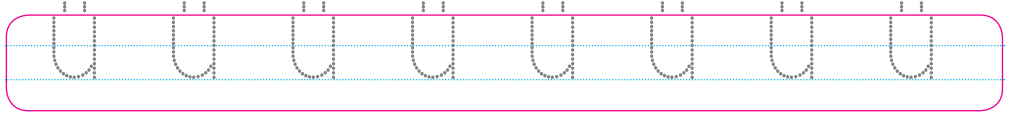
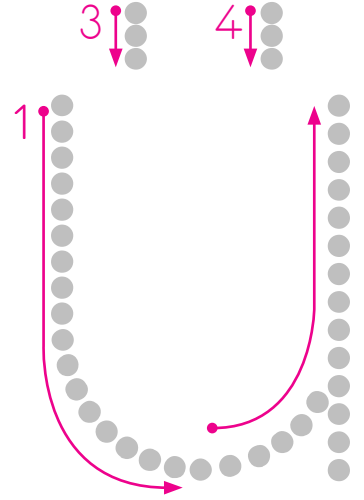

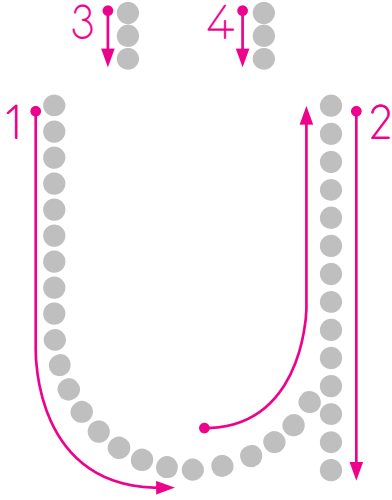
→ Aşağıdaki varlıkların isimlerini söyleyelim. İsminde “ü” sesi olanların kutusunu işaretleyelim.




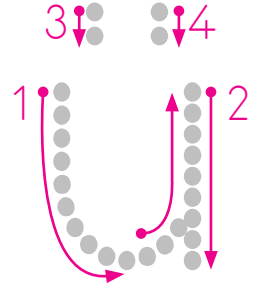

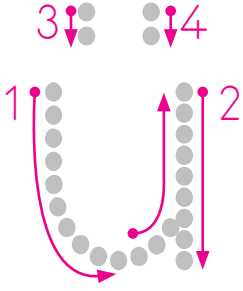
→ “ü” sesi, görselin başında mı ortasında mı yoksa sonunda mı? Altındaki kutucuğa işaretleyelim.



“Ü ü” Harfini Yazma



“Ü ü” Harfini Yazma



ü ü ü ü ü ü ü ü ü

ü ü ü ü ü ü ü ü ü

ü ü ü ü ü ü ü ü ü

ü ü ü ü ü ü ü

ü ü ü ü ü ü

ü ü ü ü ü

ü ü ü ü

ü ü ü

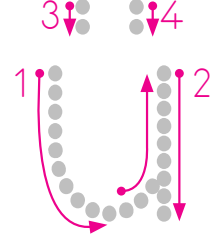
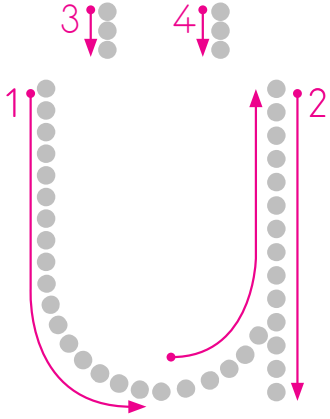
ü ü

ü

ü



“Ü ü” Harfini Yazma



Üü Üü Üü Üü Üü Üü Üü Üü Üü

Üü

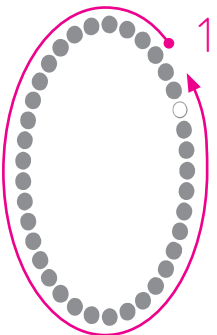
Üü

Üü

Üü

Üü

➡ Sekiz rakamını ok yönünde yazalım, boşlukları dolduralım.



0 0 0 0 0 0 0 0 0 0 0 0 0 0

0

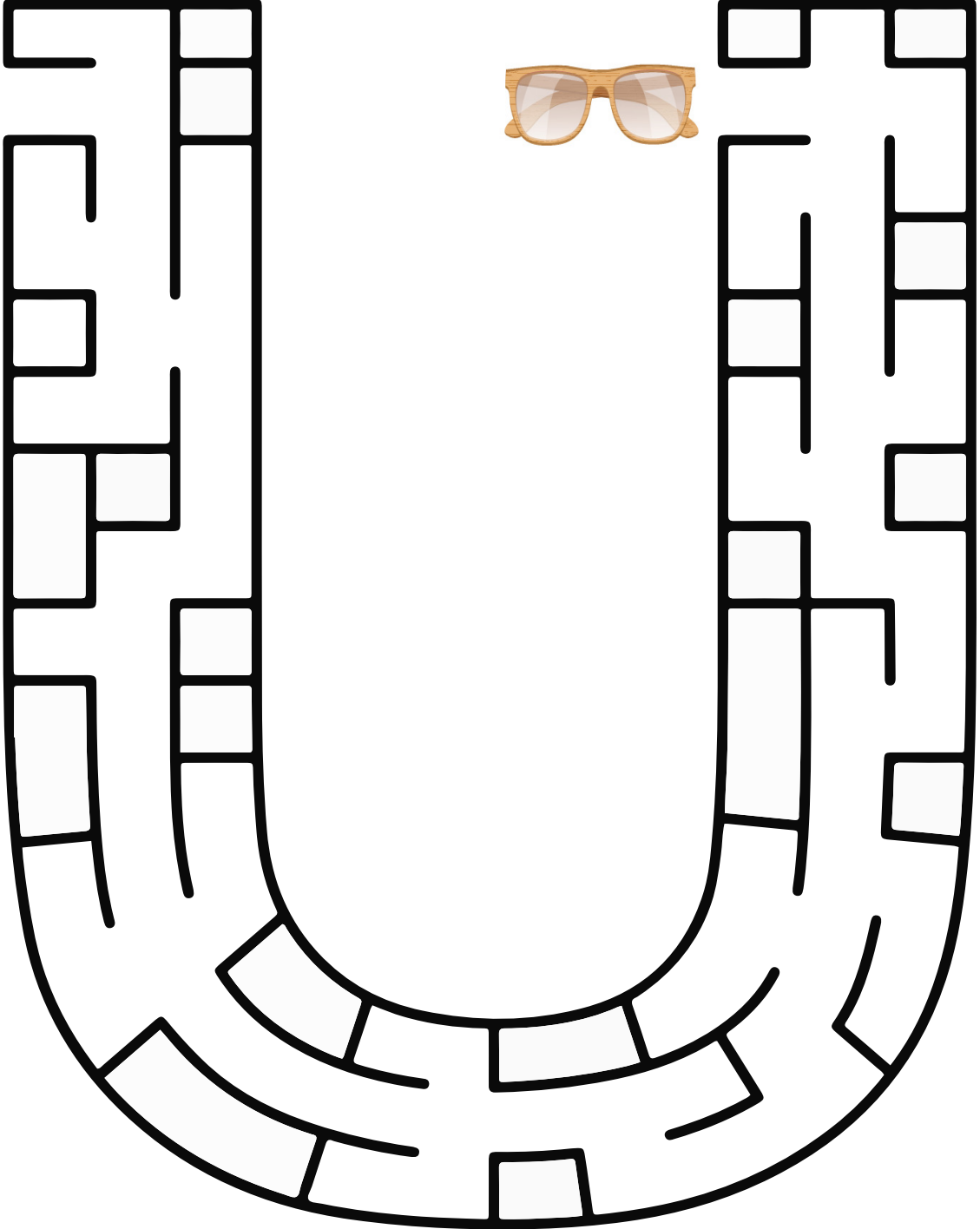
0

Eğlenme Zamanı

Denizi "ü" harfinin içindeki labirentten gözlüğüne ulaştıralım.

ü

ü



Hece Oluřturma

ü
l
ül

ül

ül

ü
k
ük

ük

ük

ü
n
ün

ün

ün

ü
m
üm

üm

üm

ü
t
üt

üt

üt

l
ü
lü

lü

lü

Hece Oluřturma

k
ü
kü

kü

kü

n
ü
nü

nü

nü

m
ü
mü

mü

mü

t
ü
tü

tü

tü

lü l

lü k

lü n

lü m

lü t

kü l

kü k

kü n

Okuyalım, Yazalım.

kü m

kü t

nü l

nü k

nü n

nü m

nü t

mü l

mü k

mü n

mü m

mü t

tü l

tü k

tü n

tü m

tü t

ü tü

a kü

ün lü

ül ke

lü le

tü le

tü lü

Okuyalım, Yazalım.

e tüt

tü nel

tü ket

tü tün

kü me

kü lot

kü tük

ün lem

tül lü

kül lü

küt le

ka kül

me nü

tü men

tü mü

nük te

tü ten

mül kü

Okuyalım, Yazalım.

ü tü lü

ü mit li

tü ne li

tü ke tim

lü le li

mü kem mel

ü ni te

a kü lü

kü me li

tü ket mek

ül ke li

e tüt lü

Okuyalım, Yazalım.

↪ Aşağıdaki cümleleri altlarına yazalım.



Ül kü Tü lin




Ülkü tülü ütü ile ütüle.



Tülin, Nüket ile küme ol.

Tülin'in omleti ünlü.



Ülkü tünel kilitli.

Tülin kekin tümünü unla.



Okuyalım, Yazalım.

↪ Aşağıdaki cümleleri altlarına yazalım.



Ü mit Ü nal



Ümit akülü oto al.



Ünal Ülkü'ye ülkeni anlat.



Ümit, Ünal ile kütük al.



Ümit, Ülkü ile ünlü ol.

Ünal keki tüket.



Okuyalım, Yazalım.

Metni 4 defa okuyalım. Her okumanın ardından bir zürafa boyayalım. Boş bırakılan yerlere metni yazalım.

ÜNİTE ÜNİTE OKU

Ülkü oku.

Ülkü Ümit ile oku.

Ülkü ünite ünite oku.

Ümit tümünü oku anlat



Empty rounded rectangular box for writing.

Empty rounded rectangular box for writing.

Empty rounded rectangular box for writing.

Empty rounded rectangular box for writing.

Empty rounded rectangular box for writing.

Okuyalım, Yazalım.

Metni 4 defa okuyalım. Boş bırakılan yerlere metni yazalım.

ÜTÜLE

Tülin ütüle.

Tülin ütü ile ütüle.

Lila ütü ile ütüle.

Ümit tümünü oku anlat.

Tülin lekeli tülü ütüleme.

Tülin ütülü tülü tak.



Empty rounded rectangular box for writing.

Empty rounded rectangular box for writing.

Empty rounded rectangular box for writing.

Empty rounded rectangular box for writing.

Empty rounded rectangular box for writing.

Empty rounded rectangular box for writing.

Empty rounded rectangular box for writing.

Değerlendirme

→ Aşağıdaki metinleri üç defa okuyalım, her okumada bir armudu boyayalım.

AKÜ

Akü tak.

Ünal akü tak.

Ünal otona akü tak.

Ünal otona iki akü tak.


Ünal otona iki kaliteli akü tak.

Ünal otona iki akü tak.

Ünal otona akü tak.

Ünal akü tak.

Akü tak.



→ Aşağıda karışık olarak verilmiş hecelerden anlamlı kelimeler oluşturup yazalım.

ü lü tü


ne tü li

ke tim tü

li ü mit

Değerlendirme

↪ Aşağıda görsellerin adlarını altlarına yazalım.



↪ Karışık olarak verilen kelimelerden kurallı cümle oluşturalım.

* tek

* ütüle

* tek

* Tülin

* al

* limon

* küme

* iki

* oku



* Nalan

* ülkeni

* anlat

Eğlenme Zamanı

↪ Aşağıda verilen sudoku etkinliğindeki eksik parçaları tamamlayalım.



Eğlenme Zamanı

↪ Büyük görseldeki parçaları keselim. Kestiğimiz parçalarla aşağıdaki görselleri oluşturalım.



12. FASİKÜL

ADI :







SOYADI:

Y - y









"Y y" Harfini Tanıma

→ Aşağıdaki varlıkların isimlerini söyleyelim. İsminde "y" sesi olanların kutusunu işaretleyelim.













→ "Y" sesi, görselin başında mı ortasında mı yoksa sonunda mı? Altındaki kutucuğa işaretleyelim.

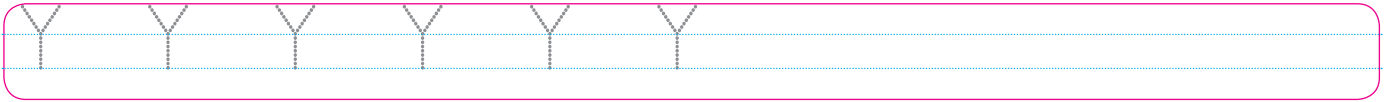
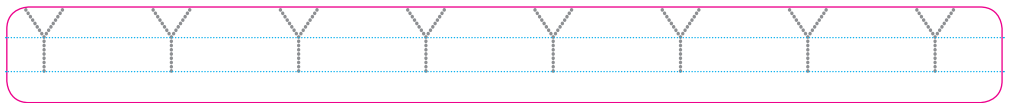
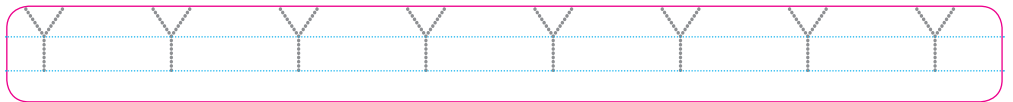
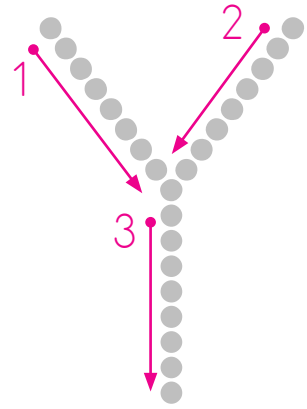

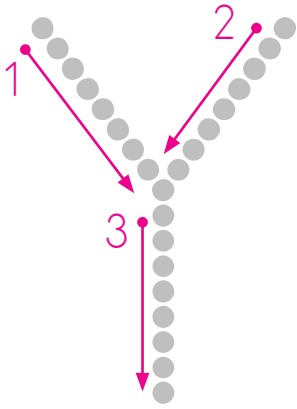


"Y y" Harfini Tanıma

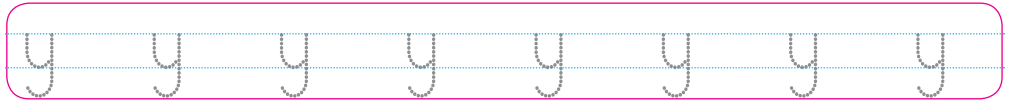
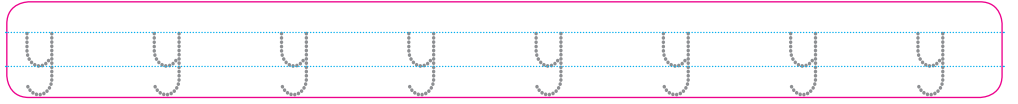
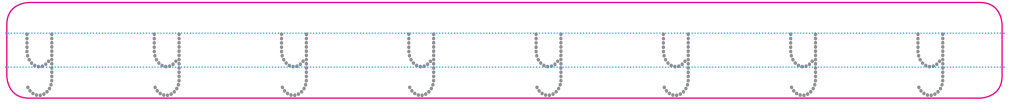
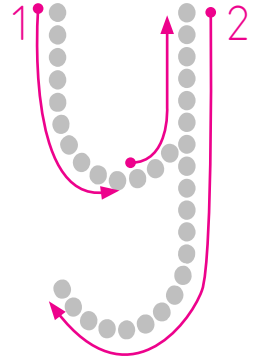
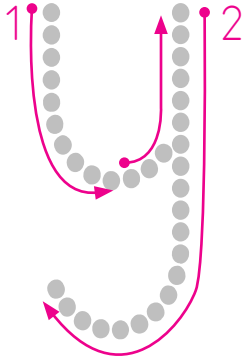
Sevgili çocuklar aşağıdaki varlıkları inceleyelim, içinde "y" sesi olanları boyayalım.



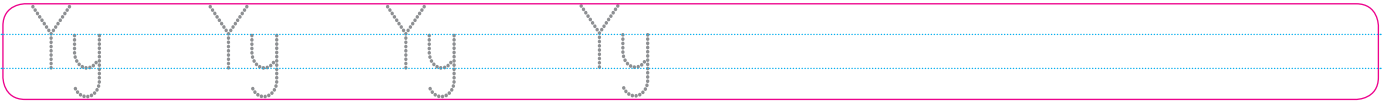
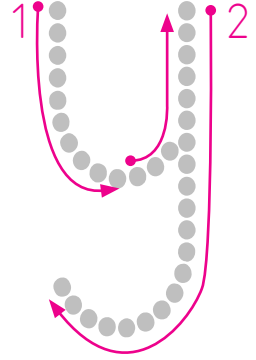
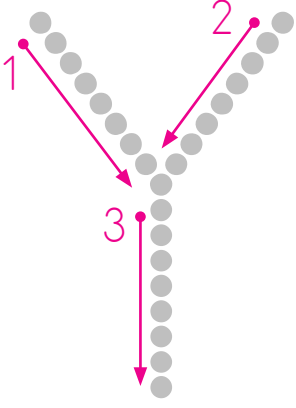
"Y y" Harfini Yazma



"Y y" Harfini Yazma



“Y y” Harfini Yazma



Okuyalım, Yazalım.



0



1



2



3



4



5



6



7



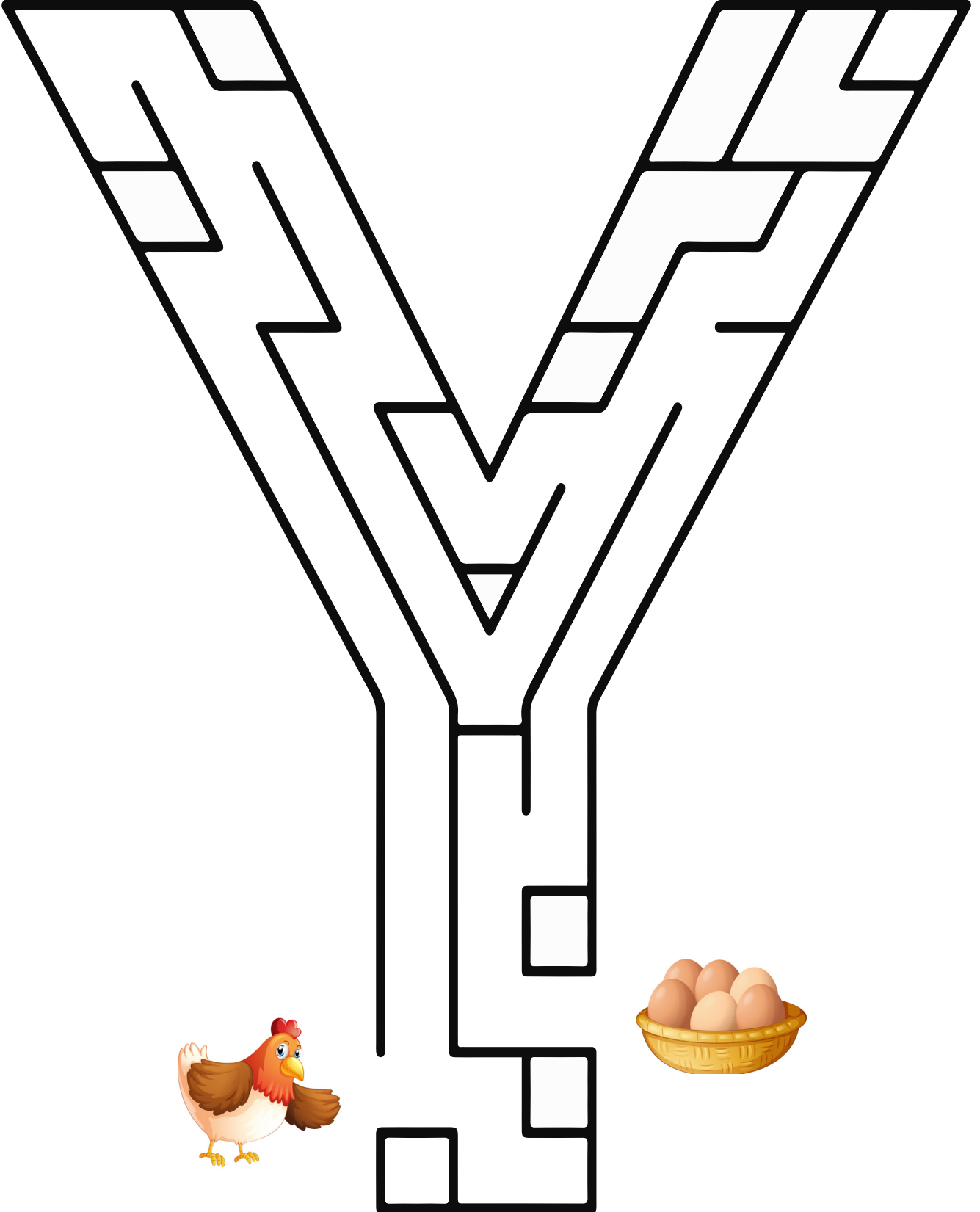
8



9

Eğlenme Zamanı

Sevgili çocuklar aşağıdaki tavuk yumurtalarını arıyormuş. Onu "y" harfinin içindeki labirentten yumurtalarına ulaştıralım.



Hece Oluřturma

e y ey ey ey ey ey ey ey ey ey ey

ey

a y ay ay ay ay ay ay ay ay ay ay

ay

i y iy iy iy iy iy iy iy iy iy iy

iy

o y oy oy oy oy oy oy oy oy oy oy

oy

u y uy uy uy uy uy uy uy uy uy uy

uy

ü y üy üy üy üy üy üy üy üy üy

üy

Hece Oluřturma

y e ye ye ye ye ye ye

y a ya ya ya ya ya ya

y i yi yi yi yi yi yi yi

y o yo yo yo yo yo yo yo

y u yu yu yu yu yu yu yu

y ü yü yü yü yü yü yü yü

Hece Oluřturma

ye l

ye k

ye n

ye m

ye t

ye y

ya l

ya k

ya n

ya m

ya t

ya y

yi l

yi k

yi n

yi m

yi t

yi y

yo l

yo k

yo n

yo m

yo t

yo y

Hece Oluřturma

yu l

yu k

yu n

yu m

yu t

yu y

yü l

yü k

yü n

yü m

yü t

yü y

le y

la y

lo y

ka y

ko y

to y

tü y

ta y

a ya

ü ye

O ya

u yu

Hece Oluřturma

o lay

o nay

o yun

a lay

a yak

u nut

ley lek

ley lak

ay na

kam yon

kim yon

ka ya

ka yak

kay nak

ko yun

kol ye

nay lon

ni yet

Okuyalım, Yazalım.



Ay lin Ay la



Aylin Ayla ile oyun oyna.





Ayla ekmek al, ekmek ye.

Aylin yatakta oyalanma.





Ayla maymun ile oyun oyna.

Aylin Oya ile yola yaya koyul.



Okuyalım, Yazalım.

ma ya

mil yon

min yon

ye le

ye lek

ye ni

ye nik

ye mek

ye min

ye tim

ya ka

ya kut

ya ma

ya tak

ya ya

yay la

yok luk

yu mak

Okuyalım, Yazalım.



Ka ya Ya man

Two empty boxes for writing practice, each with a dotted line for the first letter.




Kaya iki ekmek al.



Yaman yeni kayak al.

Kaya, Yaman ile mum yak.



Okta y yay ile ok at.

Yaman koyuna iki ot at.



Okuyalım, Yazalım.

yün lü

ün ye

may mun

Oy tun

il kay

yol la

ye lek li

u yum lu

ma nol ya

u yu ma

yel ken li

Ma lat ya

Okuyalım, Yazalım.

LEYLA

Leyla al.

Leyla kolye al.

Leyla yeni kolye al.

Leyla yeni oylum kolye al.

Leyla yeni kolyeni tak.

Leyla kolye ile mutlu ol.



Empty rounded rectangular box for writing.

Empty rounded rectangular box with a dotted line for writing.

Empty rounded rectangular box with a dotted line for writing.

Empty rounded rectangular box with a dotted line for writing.

Empty rounded rectangular box with a dotted line for writing.

Empty rounded rectangular box with a dotted line for writing.

Empty rounded rectangular box with a dotted line for writing.

KOYUN

Kaya o koyun.

Kaya koyun ile oyna.

Kaya koyunu otlat.

Koyunu uyku tuttu.

Kaya koyunu unuttu.

Uyan koyun uyan.



Empty rounded rectangular box for writing.

Empty rounded rectangular box with horizontal lines for writing.

Empty rounded rectangular box with horizontal lines for writing.

Empty rounded rectangular box with horizontal lines for writing.

Empty rounded rectangular box with horizontal lines for writing.

Empty rounded rectangular box with horizontal lines for writing.

Empty rounded rectangular box with horizontal lines for writing.

Okuma Etkinliđi

→ Aşağıdaki metinleri üç defa okuyalım, her okumada bir armudu boyayalım.

AYLA

Ayla al.

Ayla yekek al.

Ayla tüylü yekek al.

Ayla yeni tüylü yekek al.


Ayla iki yeni tüylü yekek al.

Ayla yeni tüylü yekek al.

Ayla tüylü yekek al.

Ayla yekek al.

Ayla al.



→ Aşağıda karışık olarak verilmiş hecelerden anlamlı kelimeler oluşturup yazalım.

lik i iyi


lu ku uy

ko ya lon

nek ye te

Öğrendiklerimizi Pekiştirelim

➡ Aşağıda görsellerin adlarını altlarına yazalım.



➡ Karışık olarak verilen kelimelerden kurallı cümle oluşturalım.



ete



at



kimyon



Leyla



iyi



yeni



okul



Oya



ele



Nalan



ele

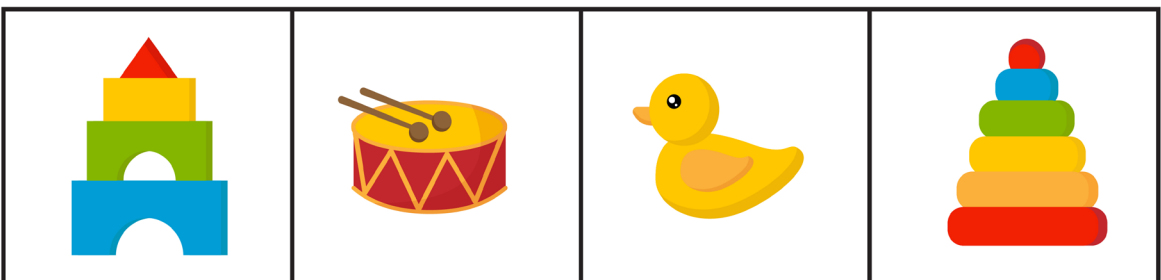



Aylin

Eğlenme Zamanı



Sevgili çocuklar aşağıda verilen sudoku etkinliğindeki eksik parçaları tamamlayalım.



Eğlenme Zamanı

↪ Büyük görseldeki parçaları keselim. Kestiğimiz parçalarla aşağıdaki görselleri oluşturalım.

