

16. FASİKÜL

ADI :

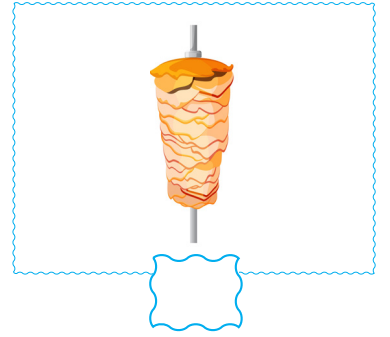


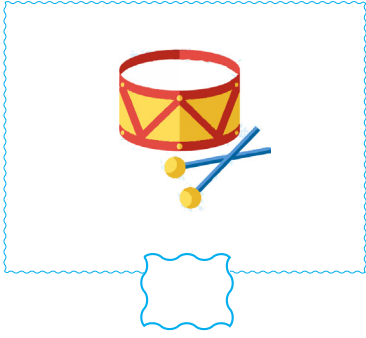
SOYADI:

D - d



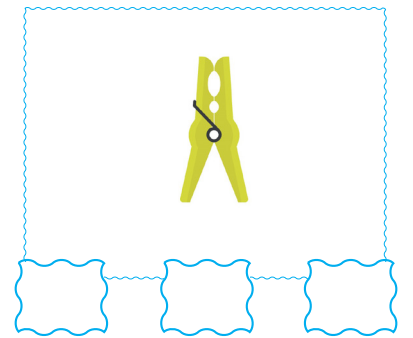




"D d" Harfini Tanıma

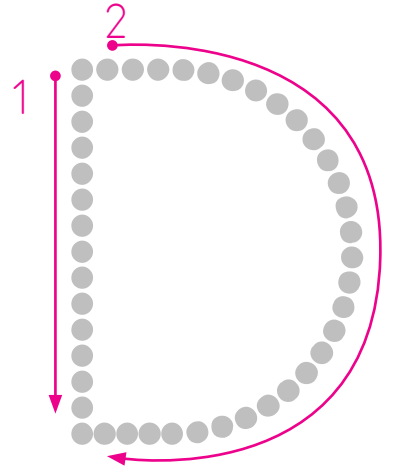

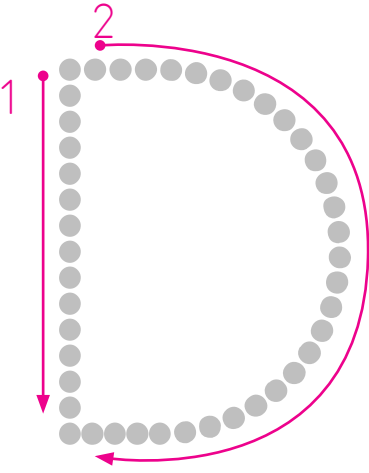
→ Aşağıdaki varlıkların isimlerini söyleyelim. İsminde "d" sesi olanların kutusunu işaretleyelim.



→ "D" sesi, görselin başında mı ortasında mı yoksa sonunda mı? Altındaki kutucuğa işaretleyelim.



"D d" Harfini Yazma



D D D D D D D D D D

D D D D D D D D D D

D D D D D

D D D D

D D D

D D


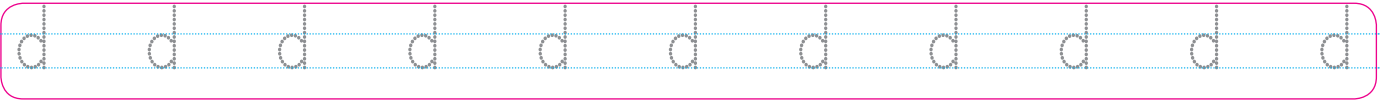
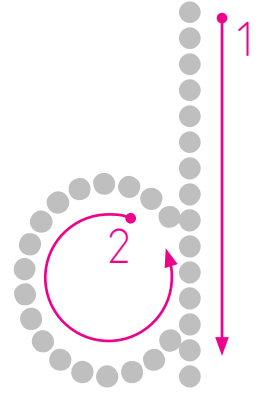
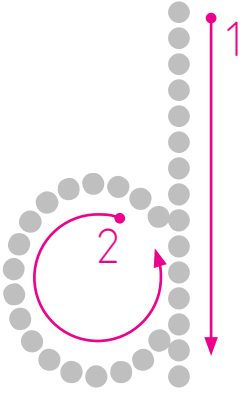
D

D

D

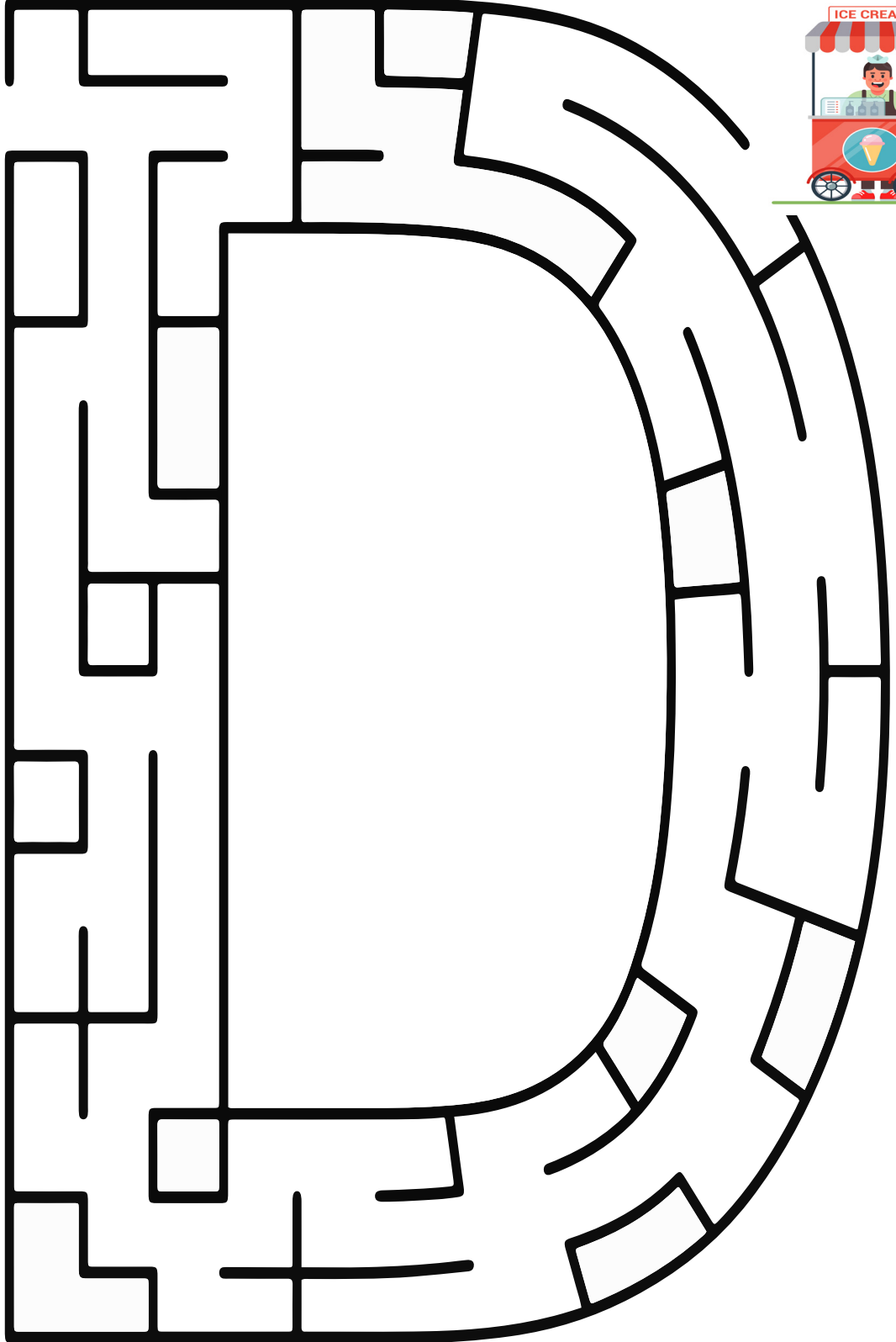
D

"D d" Harfini Yazma

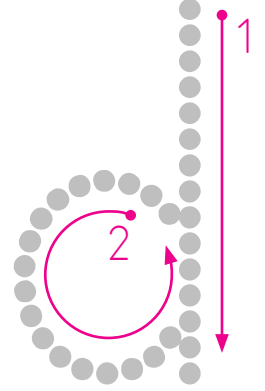
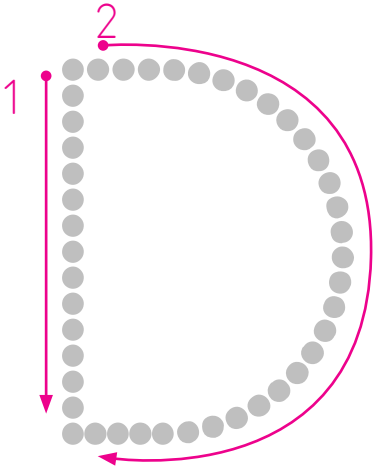


Eğlenme Zamanı

Sevgili çocuklar Eda'nın canı dondurma çekmiş. Onu "d" harfinin içindeki labirentten dondurmacıya ulaştır-
lim.



"D d" Harfini Yazma



Dd Dd Dd Dd Dd Dd Dd

Dd Dd Dd Dd

Dd Dd Dd

Dd Dd

Dd

Dd

Dd

Dd

Dd

Dd

Hece Oluřturma

e d ed ed

a d ad ad

i d id id

o d od od

ö d öd öd

ü d üd üd

d e de de

d a da da

d i di di

d o do do

d ö dö dö

d u du du

Hece Oluřturma

de l

[]

da l

[]

di l

[]

do l

[]

di k

[]

di n

[]

dü l

[]

do n

[]

do y

[]

du l

[]

du m

[]

du t

[]

du y

[]

du r

[]

dü n

[]

dü t

[]

dü r

[]

dö k

[]

dö n

[]

di t

[]

da m

[]

de m

[]

de k

[]

de m

[]

Hece Oluřturma

a dam

a det

a dım

Ar da

Ay dın

a da

o da

o dun

ö dül

li der

ke di

ka dar

im dat

ı dil

ne den

men dil

min der

Ar da

Hece Oluřturma

on da

yar dım

ye di

rad yo

ör dek

da dı

da na

da yı

de re

de de

de di

de mir

Der ya

di lim

di lek

di ken

dik kat

do lu

Okuyalım, Yazalım.



Demir düdüğü öttürdü.

Duru o dolunay mı?



Derman radyo dinledi.

Dilan odun aldı.



Doktor, kadını muayene etti.

Mandalları yerden kaldırdı.



Okuyalım, Yazalım.

↪ Metni 4 defa okuyalım. Her okumanın ardından bir tavşan boyayalım. Boş bırakılan yerlere metni yazalım.

ELMALI DONDURMA

Dilara dondurma aldı.

Dondurma elmalıydı.

Tatlı tatlı yedi.

Doya doya yedi.



Empty rounded rectangular box for writing.

Empty rounded rectangular box for writing.

Empty rounded rectangular box for writing.

Empty rounded rectangular box for writing.

Empty rounded rectangular box for writing.

Okuyalım, Yazalım.

Metni 4 defa okuyalım. Her okumanın ardından bir tavşan boyayalım. Boş bırakılan yerlere metni yazalım.

NE YEDİ?

Dayım etli dürüm yedi.

Tadına doyamadı.

Tekrar yemek yedi.

Ama dürüm kalmadı.



Empty box for writing the text.

Empty box for writing the text.

Empty box for writing the text.

Empty box for writing the text.

Empty box for writing the text.

Okuyalım, Yazalım.

TURTA

Dilara kek aldı. Keki di-
limledi. İki tane de armut
aldı. Armudu rende-
ledi. Keke armudu koydu.
Dört adet de mendil aldı.
Mendille elini kuruladı.



Empty rounded rectangular box for writing.

Empty rounded rectangular box with horizontal lines for writing.

Empty rounded rectangular box with horizontal lines for writing.

Empty rounded rectangular box with horizontal lines for writing.

Empty rounded rectangular box with horizontal lines for writing.

Empty rounded rectangular box with horizontal lines for writing.

Empty rounded rectangular box with horizontal lines for writing.

Empty rounded rectangular box with horizontal lines for writing.

Okuma Etkinliđi

→ Aşağıdaki metinler okuyalım.

Aldı.



Midye aldı.



Dört midye aldı.

Derman dört midye aldı.

Dört midye aldı.

Midye aldı.



Aldı.

Oynadı.

Derede oynadı.

O derede oynadı.

Ördek o derede oynadı.

Minik ördek o derede oynadı.

Ördek o derede oynadı.

O derede oynadı.

Derede oynadı.

Oynadı.



Öğrendiklerimizi Pekiştirelim

→ Aşağıda görsellerin adlarını altlarına yazalım.



→ Karışık olarak verilen kelimelerden kurallı cümleler oluşturalım.

* yedi

* kek

* Ada

* dört

* uyudu

* kedi

* dalda

* kaldı

* Demir


* yedi

* dürüm

* etli

Boyama Etkinliđi

→ Aşağıdaki resimleri yönergelere göre boyayalım.

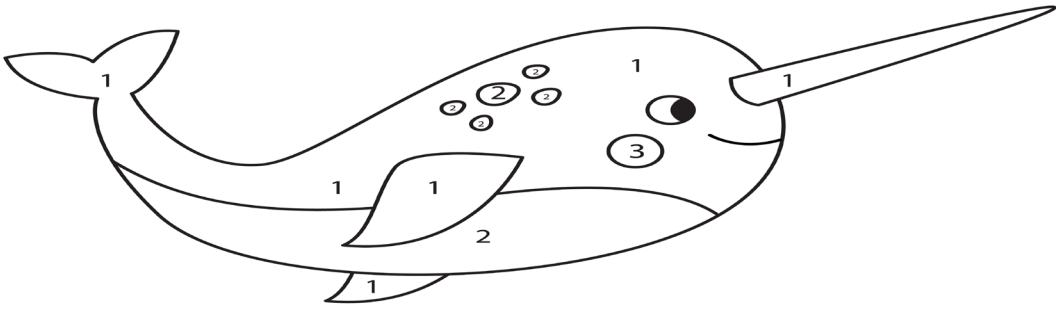


1 - 

3 - 

2 - 

4 - 



1 - 

3 - 

2 - 

Eğlenme Zamanı

↪ Rakamların etrafına verilen kurala göre üçgen, daire ya da dikdörtgen çizersiniz.



4

6

5

4

5

4

5

6

6

5

4

6

4

6

4

5

5

6

5

4